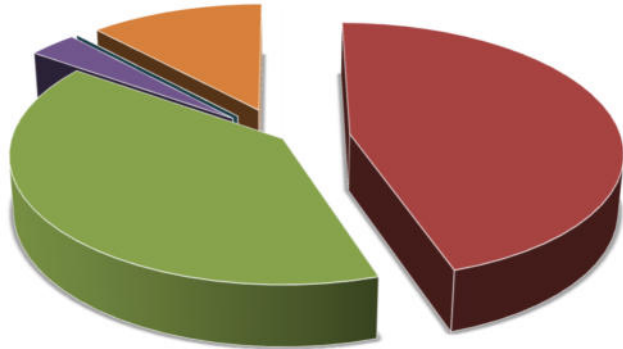


Individuelle Kennzeichnung der Stromversorgung GmbH für die Stromlieferung 2025

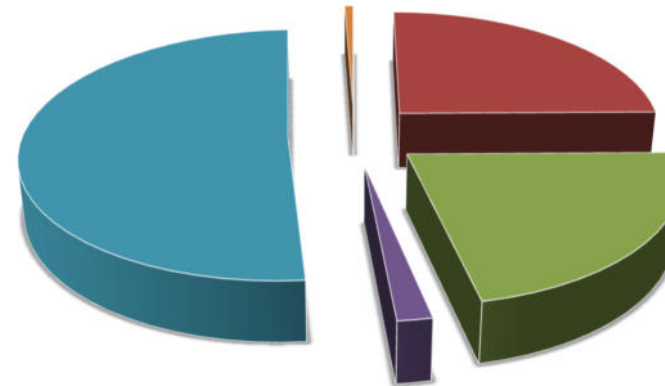
Gesamtstromlieferung DSV



- 0,0 % Kernenergie
- 45,0 % Kohle
- 39,8 % Erdgas
- 3,3 % Sonst. Fossile Energieträger
- 0,0 % Erneuerbare Energien gefördert nach dem EEG
- 11,9 % Strom aus Erneuerbare Energien mit Herkunftsnachweisen, nicht gefördert nach dem EEG

637 g/kWh CO₂-Emission
0,0000 g/kWh radioaktiver Abfall

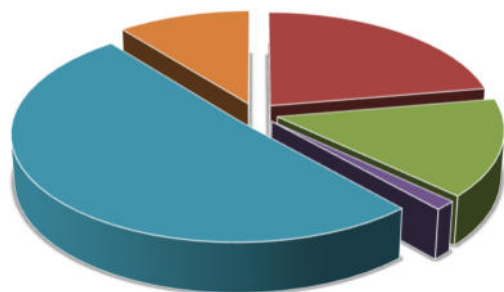
Verbliebener Energieträgermix DSV



- 0,0 % Kernenergie
- 24,8 % Kohle
- 21,9 % Erdgas
- 1,8 % Sonst. Fossile Energieträger
- 50,9 % Erneuerbare Energien, gefördert nach dem EEG
- 0,6 % Strom aus Erneuerbare Energien mit Herkunftsnachweisen, nicht gefördert nach dem EEG

350 g/kWh CO₂-Emission
0,0000 g/kWh radioaktiver Abfall

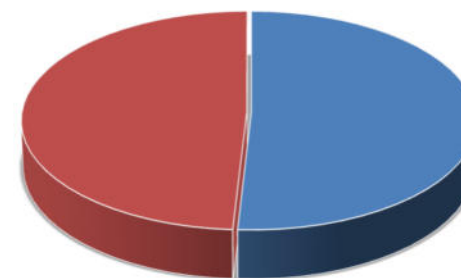
Energieträgermix Deutschland



- 0,0 % Kernenergie
- 22,3 % Kohle
- 14,7 % Erdgas
- 1,4 % sonst. Fossile Energieträger
- 50,9 % Erneuerbare Energien gefördert nach dem EEG
- 10,7 % Strom aus Erneuerbare Energien mit Herkunftsnachweisen, nicht gefördert nach dem EEG

300 g/kWh CO₂-Emission
0,0000 g/kWh radioaktiver Abfall

DessauStrom Natur



- 50,9 % Erneuerbare Energien gefördert nach dem EEG
- 49,1 % Strom aus Erneuerbare Energien mit Herkunftsnachweisen, nicht gefördert nach dem EEG

0 g/kWh CO₂-Emission
0,0 g/kWh radioaktiver Abfall