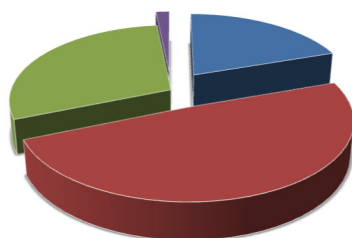


Individuelle Kennzeichnung der Stromversorgung GmbH für die Stromlieferung 2021



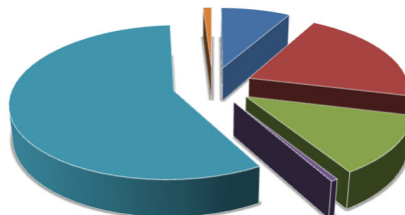
Gesamtstromlieferung DSV



- 19,7 % Kernenergie
- 49,1 % Kohle
- 29,6 % Erdgas
- 1,6 % Sonst. Fossile Energieträger
- 0,0 % Erneuerbare Energien gefördert nach dem EEG
- 0,0 % Sonstige erneuerbare Energien

637 g/kWh CO₂-Emission
0,0005 g/kWh radioaktiver Abfall

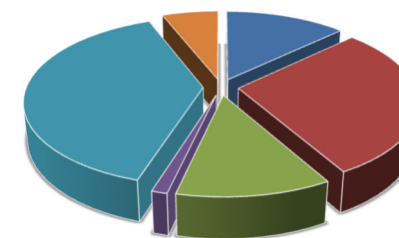
Verbliebener Energieträgermix DSV



- 8,2 % Kernenergie
- 20,6 % Kohle
- 12,4 % Erdgas
- 0,6 % Sonst. Fossile Energieträger
- 57,2 % Erneuerbare Energien gefördert nach dem EEG
- 1,0 % Sonstige erneuerbare Energien

267 g/kWh CO₂-Emission
0,0002 g/kWh radioaktiver Abfall

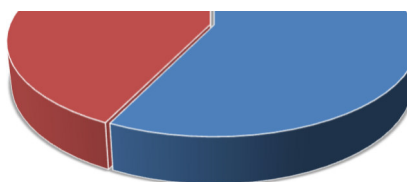
Energieträgermix Deutschland



- 12,9 % Kernenergie
- 28,9 % Kohle
- 11,8 % Erdgas
- 1,2 % sonst. Fossile Energieträger
- 39,2 % Erneuerbare Energien gefördert nach dem EEG
- 6,0 % Sonstige erneuerbare Energien

350 g/kWh CO₂-Emission
0,0003 g/kWh radioaktiver Abfall

DessauStrom Natur



- 57,2 % Erneuerbare Energien gefördert nach dem EEG
- 42,8 % Sonst. Erneuerbare Energien

0 g/kWh CO₂-Emission
0,0 g/kWh radioaktiver Abfall