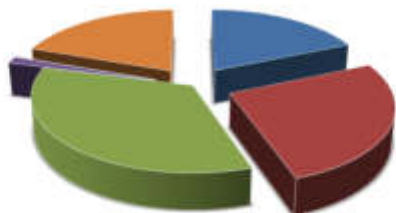


# Individuelle Kennzeichnung der Stromversorgung GmbH für die Stromlieferung 2020



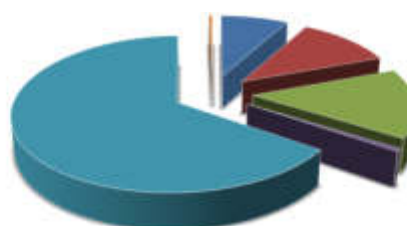
### Gesamtstromlieferung DSV



- 18,6 % Kernenergie
- 26,3 % Kohle
- 34,1 % Erdgas
- 1,4 % Sonst. Fossile Energieträger
- 0,0 % Erneuerbare Energien gefördert nach dem EEG
- 19,6 % Sonstige erneuerbare Energien

**421 g/kWh** CO<sub>2</sub>-Emission  
**0,0005 g/kWh** radioaktiver Abfall

### Verbliebener Energieträgermix DSV



- 8,0 % Kernenergie
- 11,3 % Kohle
- 14,7 % Erdgas
- 0,6 % Sonst. Fossile Energieträger
- 65,0 % Erneuerbare Energien gefördert nach dem EEG
- 0,4 % Sonstige erneuerbare Energien

**181 g/kWh** CO<sub>2</sub>-Emission  
**0,0002 g/kWh** radioaktiver Abfall

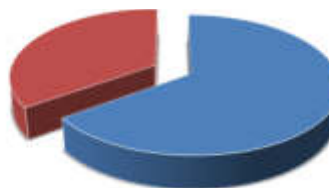
### Energieträgermix Deutschland



- 12,4 % Kernenergie
- 24,0 % Kohle
- 13,3 % Erdgas
- 1,3 % sonst. Fossile Energieträger
- 44,9 % Erneuerbare Energien gefördert nach dem EEG
- 4,1 % Sonstige erneuerbare Energien

**310 g/kWh** CO<sub>2</sub>-Emission  
**0,0003 g/kWh** radioaktiver Abfall

### DessauStrom Natur



- 65 % Erneuerbare Energien gefördert nach dem EEG
- 35 % Sonst. Erneuerbare Energien

**0 g/kWh** CO<sub>2</sub>-Emission  
**0,0 g/kWh** radioaktiver Abfall