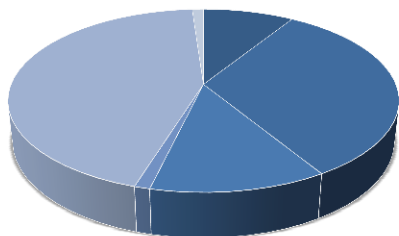


Individuelle Kennzeichnung der Stromversorgung GmbH für die Stromlieferung 2015

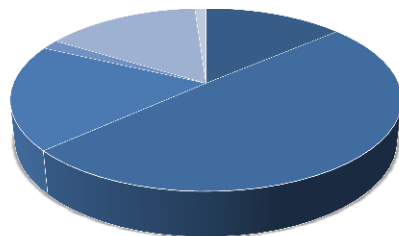


**Energieträger Mix Letztverbraucher
DSV**



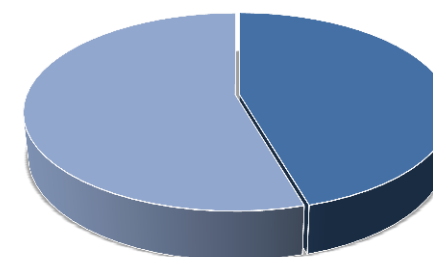
- 8,9 % Kernenergie
 - 32,4 % Kohle
 - 12,4 % Erdgas
 - 1,1 % Sonst. Fossile Energieträger
 - 44,1 % Erneuerbare Energien gefördert nach dem EEG
 - 1,1 % Sonstige erneuerbare Energien
- 367 g/kWh** CO₂-Emission
0,0002 g/kWh radioaktiver Abfall

**Energieträger Mix privilegierte Kunden
DSV**



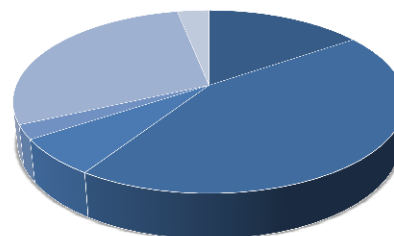
- 13,7 % Kernenergie
 - 49,6 % Kohle
 - 18,7 % Erdgas
 - 1,7 % Sonst. Fossile Energieträger
 - 15,2 % Erneuerbare Energien gefördert nach dem EEG
 - 1,1 % Sonstige erneuerbare Energien
- 561 g/kWh** CO₂-Emission
0,0004 g/kWh radioaktiver Abfall

Naturstrom DSV



- 45,5 % Erneuerbare Energien gefördert nach dem EEG
 - 54,5 % Sonst. Erneuerbare Energien
- 0 g/kWh** CO₂-Emission
0,0 g/kWh radioaktiver Abfall

Energieträgermix Deutschland



- 15,4 % Kernenergie
 - 43,8 % Kohle
 - 6,5 % Erdgas
 - 2,5 % Sonst. Fossile Energieträger
 - 28,7 % Erneuerbare Energien gefördert nach dem EEG
 - 3,1 % Sonstige erneuerbare Energien
- 476 g/kWh** CO₂-Emission
0,0004 g/kWh radioaktiver Abfall