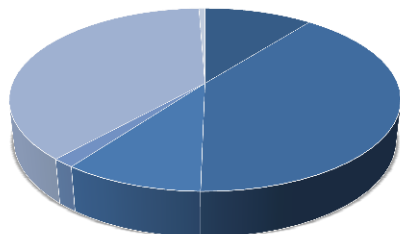


Individuelle Kennzeichnung der Stromversorgung GmbH für die Stromlieferung 2014

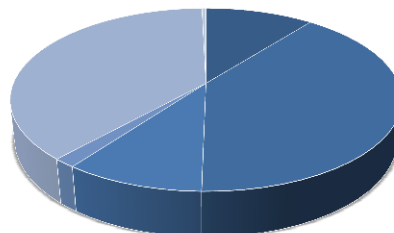


**Gesamtstromlieferung
DSV**



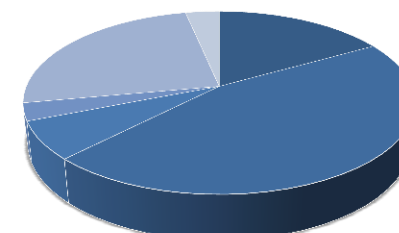
- 10,6 % Kernenergie
 - 39,7 % Kohle
 - 9,8 % Erdgas
 - 1,6 % Sonst. Fossile Energieträger
 - 37,7 % Erneuerbare Energien gefördert nach dem EEG
 - 0,6 % Sonstige erneuerbare Energien
- 444 g/kWh** CO₂-Emission
0,0003 g/kWh radioaktiver Abfall

**Verbliebener Energieträgermix
DSV**



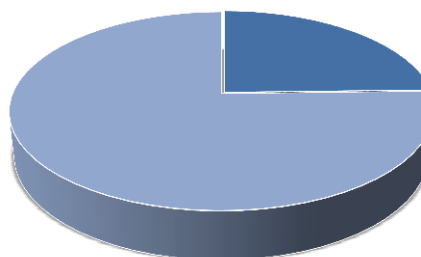
- 10,6 % Kernenergie
 - 39,7 % Kohle
 - 9,8 % Erdgas
 - 1,6 % Sonst. Fossile Energieträger
 - 37,9 % Erneuerbare Energien gefördert nach dem EEG
 - 0,4% Sonstige erneuerbare Energien
- 444 g/kWh** CO₂-Emission
0,0003 g/kWh radioaktiver Abfall

Energieträgermix Deutschland



- 16,8 % Kernenergie
 - 45,5 % Kohle
 - 6,7 % Erdgas
 - 3,1 % Sonst. Fossile Energieträger
 - 24,6 % Erneuerbare Energien gefördert nach dem EEG
 - 3,3 % Sonstige erneuerbare Energien
- 508 g/kWh** CO₂-Emission
0,0005 g/kWh radioaktiver Abfall

DessauStrom Natur



- 24,6 % Erneuerbare Energien gefördert nach dem EEG
 - 75,4 % Sonst. Erneuerbare Energien
- 0 g/kWh** CO₂-Emission
0,0 g/kWh radioaktiver Abfall