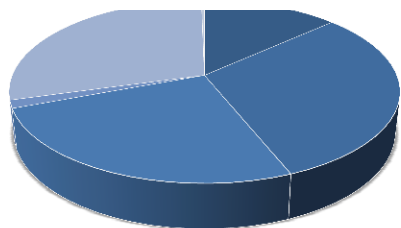


Individuelle Kennzeichnung der Stromversorgung GmbH für die Stromlieferung 2013



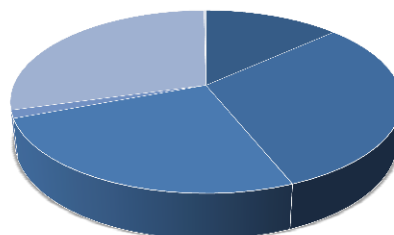
**Gesamtstromlieferung
DSV**



- 13,3 % Kernenergie
- 30,6 % Kohle
- 25,4 % Erdgas
- 1,4 % Sonst. Fossile Energieträger
- 29,0 % Erneuerbare Energien gefördert nach dem EEG
- 0,3 % Sonstige erneuerbare Energien

368 g/kWh CO₂-Emission
0,00036 g/kWh radioaktiver Abfall

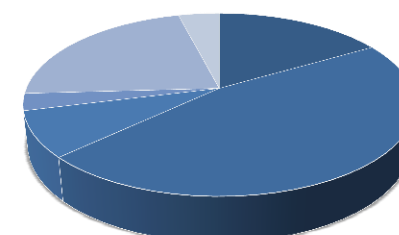
**Verbliebener Energieträgermix
DSV**



- 13,3 % Kernenergie
- 30,6 % Kohle
- 25,4 % Erdgas
- 1,4 % Sonst. Fossile Energieträger
- 29,1 % Erneuerbare Energien gefördert nach dem EEG
- 0,2% Sonstige erneuerbare Energien

369 g/kWh CO₂-Emission
0,00036 g/kWh radioaktiver Abfall

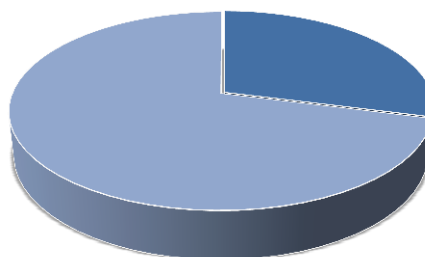
Energieträgermix Deutschland



- 16,6 % Kernenergie
- 46,4 % Kohle
- 8,1 % Erdgas
- 3,0 % Sonst. Fossile Energieträger
- 21,9 % Erneuerbare Energien gefördert nach dem EEG
- 4,0 % Sonstige erneuerbare Energien

511 g/kWh CO₂-Emission
0,0004 g/kWh radioaktiver Abfall

DessauStrom Natur



- 29,0 % Erneuerbare Energien gefördert nach dem EEG
- 71,0 % Sonst. Erneuerbare Energien

0 g/kWh CO₂-Emission
0,0 g/kWh radioaktiver Abfall