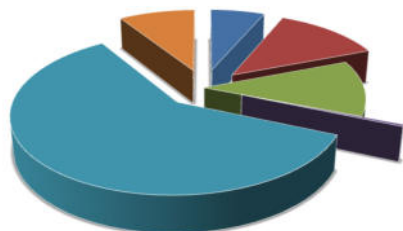


# Individuelle Kennzeichnung der Stromversorgung GmbH für die Stromlieferung 2019



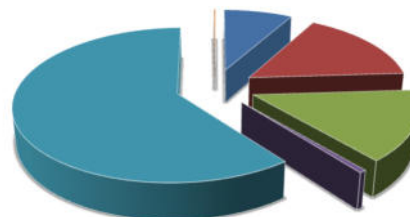
### Gesamtstromlieferung DSV



- 6,4 % Kernenergie
- 12,7 % Kohle
- 11,9 % Erdgas
- 0,4 % Sonst. Fossile Energieträger
- 59,6 % Erneuerbare Energien gefördert nach dem EEG
- 9,0 % Sonstige erneuerbare Energien

**179 g/kWh** CO<sub>2</sub>-Emission  
**0,0002 g/kWh** radioaktiver Abfall

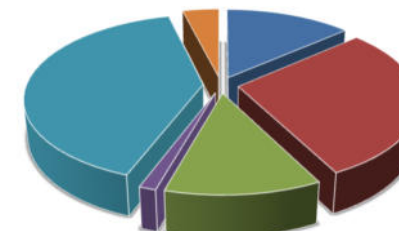
### Verbliebener Energieträgermix DSV



- 8,1 % Kernenergie
- 15,9 % Kohle
- 14,9 % Erdgas
- 0,6 % Sonst. Fossile Energieträger
- 60,3 % Erneuerbare Energien gefördert nach dem EEG
- 0,2 % Sonstige erneuerbare Energien

**225 g/kWh** CO<sub>2</sub>-Emission  
**0,0002 g/kWh** radioaktiver Abfall

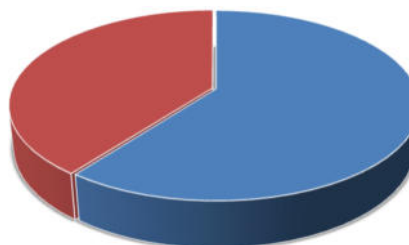
### Energieträgermix Deutschland



- 13,5 % Kernenergie
- 29,0 % Kohle
- 11,9 % Erdgas
- 1,3 % sonst. Fossile Energieträger
- 40,4 % Erneuerbare Energien gefördert nach dem EEG
- 3,9 % Sonstige erneuerbare Energien

**352 g/kWh** CO<sub>2</sub>-Emission  
**0,0004 g/kWh** radioaktiver Abfall

### DessauStrom Natur



- 60,3 % Erneuerbare Energien gefördert nach dem EEG
  - 39,7 % Sonst. Erneuerbare Energien
- 0 g/kWh** CO<sub>2</sub>-Emission  
**0,0 g/kWh** radioaktiver Abfall