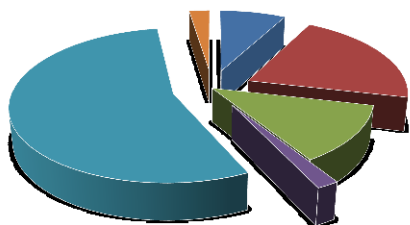


Individuelle Kennzeichnung der Stromversorgung GmbH für die Stromlieferung 2018



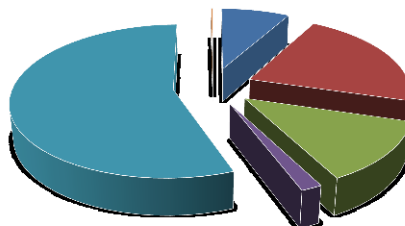
**Gesamtstromlieferung
DSV**



- 7,8 % Kernenergie
- 20,8 % Kohle
- 12,4 % Erdgas
- 1,9 % Sonst. Fossile Energieträger
- 54,7 % Erneuerbare Energien gefördert nach dem EEG
- 2,4 % Sonstige erneuerbare Energien

221 g/kWh CO₂-Emission
0,0002 g/kWh radioaktiver Abfall

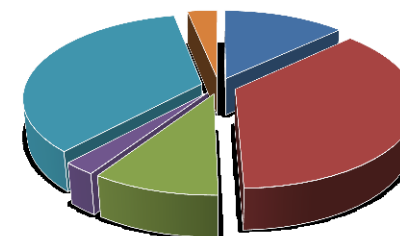
**Verbliebener Energieträgermix
DSV**



- 8,1 % Kernenergie
- 21,5 % Kohle
- 12,8 % Erdgas
- 1,8 % Sonst. Fossile Energieträger
- 55,6 % Erneuerbare Energien gefördert nach dem EEG
- 0,2 % Sonstige erneuerbare Energien

229 g/kWh CO₂-Emission
0,0002 g/kWh radioaktiver Abfall

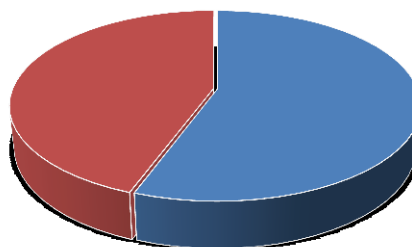
Energieträgermix Deutschland



- 13 % Kernenergie
- 36,6 % Kohle
- 9,7 % Erdgas
- 2,5 % sonst. Fossile Energieträger
- 35 % Erneuerbare Energien gefördert nach dem EEG
- 3,2 % Sonstige erneuerbare Energien

421 g/kWh CO₂-Emission
0,0003 g/kWh radioaktiver Abfall

DessauStrom Natur



- 55,6 % Erneuerbare Energien gefördert nach dem EEG
 - 44,4 % Sonst. Erneuerbare Energien
- 0 g/kWh** CO₂-Emission
0,0 g/kWh radioaktiver Abfall