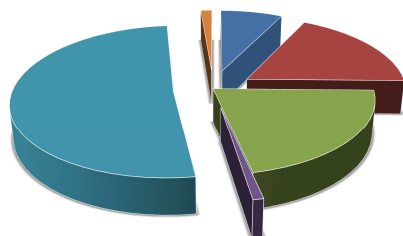


# Individuelle Kennzeichnung der Stromversorgung GmbH für die Stromlieferung 2017



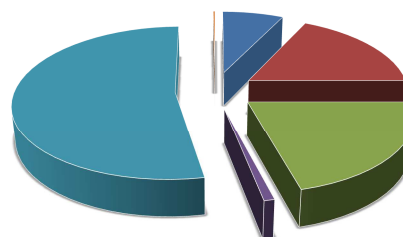
### Gesamtstromlieferung DSV



- 7,3 % Kernenergie
- 18 % Kohle
- 21,3 % Erdgas
- 0,9 % Sonst. Fossile Energieträger
- 51,2 % Erneuerbare Energien gefördert nach dem EEG
- 1,3 % Sonstige erneuerbare Energien

**237 g/kWh** CO<sub>2</sub>-Emission  
**0,0002 g/kWh** radioaktiver Abfall

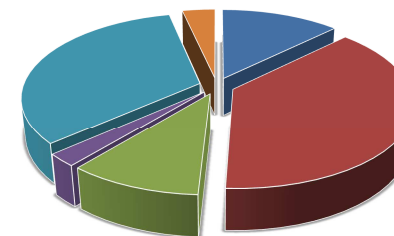
### Verbliebener Energieträgermix DSV



- 7,2 % Kernenergie
- 17,8 % Kohle
- 21,0 % Erdgas
- 0,9 % Sonst. Fossile Energieträger
- 52,9 % Erneuerbare Energien gefördert nach dem EEG
- 0,2 % Sonstige erneuerbare Energien

**234 g/kWh** CO<sub>2</sub>-Emission  
**0,0002 g/kWh** radioaktiver Abfall

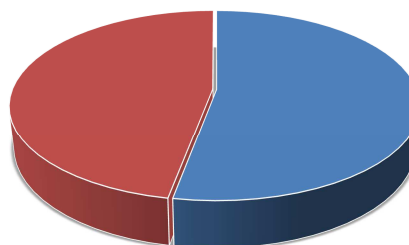
### Energieträgermix Deutschland



- 12,7 % Kernenergie
- 38,1 % Kohle
- 10,2 % Erdgas
- 2,4 % sonst. Fossile Energieträger
- 33,1 % Erneuerbare Energien gefördert nach dem EEG
- 3,5 % Sonstige erneuerbare Energien

**435 g/kWh** CO<sub>2</sub>-Emission  
**0,0003 g/kWh** radioaktiver Abfall

### DessauStrom Natur



- 52,9 % Erneuerbare Energien gefördert nach dem EEG
  - 47,1 % Sonst. Erneuerbare Energien
- 0 g/kWh** CO<sub>2</sub>-Emission  
**0,0 g/kWh** radioaktiver Abfall