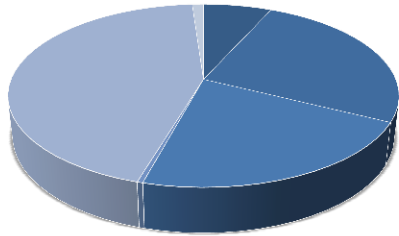


# Individuelle Kennzeichnung der Stromversorgung GmbH für die Stromlieferung 2016



Energieträger Mix Letztverbraucher

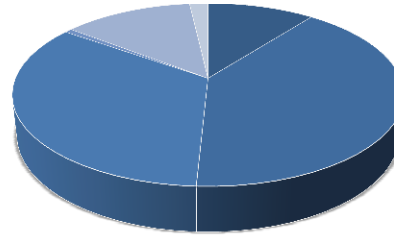
DSV



- 6,7 % Kernenergie
  - 25,7 % Kohle
  - 21,8 % Erdgas
  - 0,4 % Sonst. Fossile Energieträger
  - 44,3 % Erneuerbare Energien gefördert nach dem EEG
  - 1,1 % Sonstige erneuerbare Energien
- 316 g/kWh** CO<sub>2</sub>-Emission  
**0,0002 g/kWh** radioaktiver Abfall

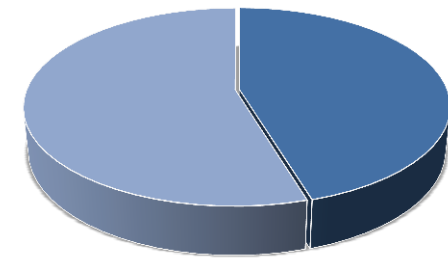
Energieträger Mix privilegierte Kunden

DSV



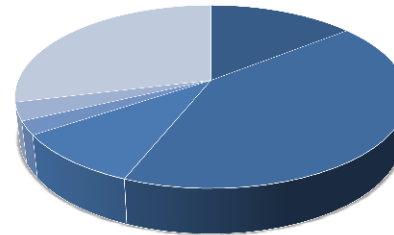
- 10,5 % Kernenergie
  - 40,3 % Kohle
  - 34,0 % Erdgas
  - 0,7 % Sonst. Fossile Energieträger
  - 12,7 % Erneuerbare Energien gefördert nach dem EEG
  - 1,8 % Sonstige erneuerbare Energien
- 495 g/kWh** CO<sub>2</sub>-Emission  
**0,0003 g/kWh** radioaktiver Abfall

Naturstrom DSV



- 45,3 % Erneuerbare Energien gefördert nach dem EEG
  - 54,7 % Sonst. Erneuerbare Energien
- 0 g/kWh** CO<sub>2</sub>-Emission  
**0,0 g/kWh** radioaktiver Abfall

Energieträgermix Deutschland



- 14,3 % Kernenergie
  - 41,8 % Kohle
  - 9,5 % Erdgas
  - 2,4 % Sonst. Fossile Energieträger
  - 3,2 % Erneuerbare Energien gefördert nach dem EEG
  - 28,8 % Sonstige erneuerbare Energien
- 471 g/kWh** CO<sub>2</sub>-Emission  
**0,0004 g/kWh** radioaktiver Abfall